



IPC



扫一扫加微信

FLOOR WASHERS
SWEEPERS
HIGH PRESSURE
CLEANERS
STEAM GENERATORS
PURE WATER
CLEANING SYSTEM
VACUUM CLEANERS



IPC

洗地机系列
扫地机系列
高压清洗机系列
蒸汽清洗机系列
纯水高空清洁机系列
真空吸尘器系列



洗地机、扫地机系列

COMPANY

>>> INTRODUCTION

IPC 中国——北京奥仕洁清洁设备有限公司

北京奥仕洁公司创立于2001年，总部位于北京市通州区，500m²的办公区位于通州区光机电一体化产业基地-尖子班，同时拥有一个面积达到2000多平方米的库房和展厅，是专业提供整体清洁解决方案的服务商。

自2008年起北京奥仕洁公司成为意大利IPC的中国区总代理，专注于洗地机、扫地机、高压清洗机、蒸汽清洗机、真空吸尘器等各类清洁设备的销售与服务，并常年储备机器常用配件，确保零备件的快速供应。

自2016年起，公司通过了ISO9001管理体系认证，强化企业服务意识，为广大客户提供更完善的服务体系。

奥仕洁致力于为您提供全方位的清洁方案，让您的世界洁净如新!!!

IPC Gansow

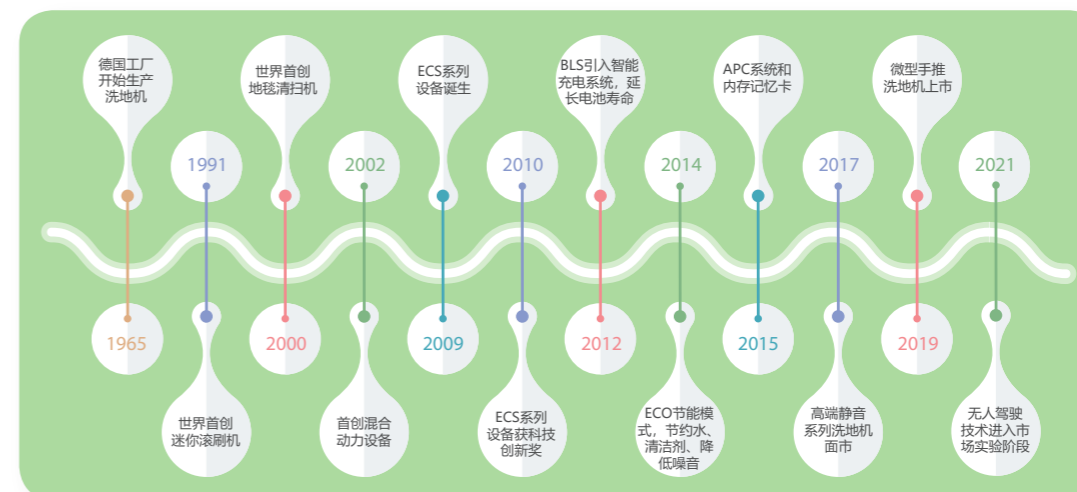
IPC Gansow地面清洗清扫设备工厂，坐落于意大利北部的Reggio Emilia，是意大利IPC集团旗下最大的设备生产厂，年产量为20000台清洁设备。

Gansow自1965年起，专注于地面清洗清扫设备的研发与销售，其前身是FLOOR和TEKNOVA，IPC集团收购整合了FLOOR和TEKNOVA的研发及生产团队后，大大提升了其生产能力。

我们善于听取客户的建议，为客户提供优质的服务。不断的研发与创新，充分尊重不同的环境要求，能够帮助我们提供切实满足客户要求的清洁解决方案。

我们从未停止过努力去改善创新，我们的工程师不断地试验新材料和新技术，让我们的产品更有效率。

我们的目标是创造有效和可持续的解决方案。





高端静音洗地机系列



CT51



单刷机型

滚刷机型

全新设计，ECO 模式下噪音仅为 54 分贝，适用于噪音敏感区域。可更换式刷头，为您提供多种选择，降低设备成本。

技术参数

	CT51B50	CT51C50	CT51B55	CT51BT55	CT51BT70	CT51XP70	CT51XP55R
洗地宽度 mm	500	500	550	550	700	700	550
吸水宽度 mm	815	815	815	815	1010	1010	815
清 / 污水箱容积 L	50/53	50/53	50/53	50/53	50/53	50/53	50/53
理论洗地效率 m ² /h	2500	2500	2750	2750	3500	3500	2750
实际洗地效率 m ² /h	2000	2000	2200	2475	3150	3150	2475
电压 V	24	220	24	24	24	24	24
最大行进速度 km/h	5	5	5	5	5	5	5
重量 kg	90	94	90	90.5	97.5	97.5	101
尺寸 mm	1328*563*1033	1328*563*1033	1328*563*1033	1328*563*1033	1279*735*1033	1279*735*1033	1329*563*1033

备注：B 为电瓶式机型，C 为 220V 交流电驱动机型，BT 为电瓶式自行机型，XP 为自动升降刷盘的电瓶式自行机型，R 为滚刷式机型。

特点介绍



随需而变，可更换式刷头

同一台设备可选用不同宽度的刷盘总成。备注：双刷总成只能装在 BT 机型上，滚刷总成只能装在 XP 机型上。



高端静音洗地机系列



CT71



单刷机型

滚刷机型

ANC 降噪设计，ECO 模式下噪音仅为 54 分贝，适用于噪音敏感区域。标配 SD 卡，记录设备各项操作。可更换式刷头，为您提供多种选择，降低设备成本。

技术参数

	CT71BT70	CT71XP70	CT71XP55R
洗地宽度 mm	700	700	550
吸水宽度 mm	1010	1010	815
清 / 污水箱容积 L	70/70	70/70	70/70
理论洗地效率 m ² /h	3500	3500	2750
实际洗地效率 m ² /h	3150	3150	2475
电压 V	24	24	24
最大行进速度 km/h	5	5	5
重量 kg	99	99	104
尺寸 mm	1279*735*1033	1279*735*1033	1288*640*1033

备注：BT 为电瓶式自行机型，XP 为自动升降刷盘的电瓶式自行机型，R 为滚刷式机型。



SLS 刷盘自平衡系统

恒定高效的清洗效果

SLS 刷盘自平衡系统 --- 机械式设计或电控式设计均能保证设备在不平整地面上刷盘的贴地性，确保每寸地面都有完美的清洗效果。电控设计仅限 XP 机型。



机械式设计刷盘对地压力 17/25kg。

电控式设计刷盘对地压力 10-35kg。



高端静音洗地机系列



ANC 降噪设计

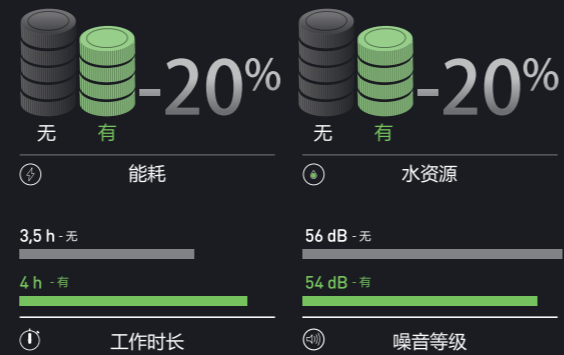
特殊吸水电机位置 & 隔音处理 & 气流分离设计，三为一体，为您营造极致低噪的舒适工作环境。



ECO 节能模式

低能源消耗 & 高工作效率 & 低噪音

ECO 节能模式可降低电机耗能，每天可延长工作时间约 20%。噪音降低 2dB，且可有效延长设备定时维护周期。



记忆卡

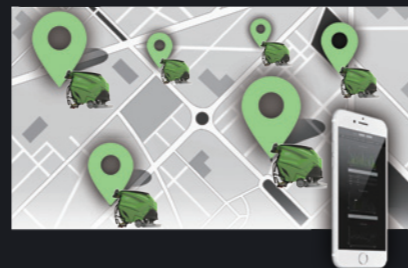
伺服系统完全在掌控之下 — 记忆卡的内容可在 PC，平板和电脑上读取设备的工作数据。

内置的软件可记录设备的重要使用数据，如电池充电周期（需装配车载充电器），刷盘电机电流消耗，工作时间，故障代码等。



GPS 定位系统

随时随地了解设备的状态（GPS 定位系统为选配项）
可通过手机或电脑随时了解设备的状态：设备的位置，操作人员识别，电池充放电周期，电机耗能，设备是否有效利用等。



高端静音洗地机系列

可调节式扶手，控制系统易操作



- 01- 控制杆 - 按压式设计，使用者更易操作。
- 02- 显示屏 - 可显示所需信息：
 - 电池剩余电量
 - 计时器
 - 操作程序设置
 - 水量调节
 - 刷盘对地压力调节（仅限 XP 机型）
 - 最大速度设定（仅限 BT/XP 机型）
 - 故障代码
- 03- 操作旋钮 - 直观易用
- 04- 电子钥匙 - 开关机。可选配身份识别钥匙。



可调节扶手，操作者可根据自身习惯调节扶手高度。

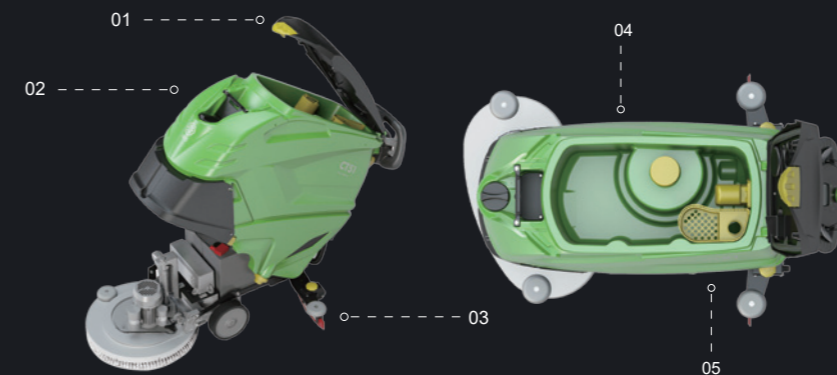


中心旋钮控制设备的操作，直观易用。



两种预设工作模式，ECO 节能模式和自动模式，且可单独设定设备的功能状态。

内部组件便于查看



- 01- 污水箱盖 - 自锁关闭系统。
- 02- 清洁剂自动配比系统 - 选配项，可自动配比清洁剂，有效降低消耗成本。
- 03- 吸水扒 - 新式悬挂固定系统，调节角度更方便，更换胶条无需工具。
- 04- 水箱 - 污水箱内部可见，便于清洁和维护。
- 05- 黄色提示件 - 日常检查部位做高亮提醒。



微型手推式洗地机



CT5


小巧轻便，扶手可 180° 折叠，迅速干燥地面，36V 锂电池，标配电池的运行时间为 50 分钟，选配电池的运行时间为 75 分钟，更小的收纳体积，更舒心的清洁体验。

适用于 1000 m² 以下面积的瓷砖，混凝土地面，VCT，木质地板，水磨石，石材等多种地面材质的有效清洗。

技术参数

洗地宽度 mm	280
吸水宽度 mm	300
清 / 污水箱容积 L	5/5
理论洗地效率 m ² /h	900
实际洗地效率 m ² /h	585
电压 V	36
最大行进速度 km/h	3.5
电池最大运行时间 min	50 (标配) 75 (可选配置)
重量 kg	19.8
尺寸 mm	758*376*392

低噪音设计，是对噪音有特殊需求场所的理想之选。同时，ECO 模式能够有效的降低能耗，同时借助于其创新性的隔音系统，能够将噪音等级降低 1dB。



特点介绍

双吸水扒设计，RDS 逆向吸干系统，确保设备在前进和后退时，均能进行吸干作业，为您带来极致洗地吸干体验。后置吸水扒在设备向前行进时进行吸水工作。前置吸水扒在设备向后行进时进行吸水工作。



便携式洗地机系列



CT15R

CT15

CT30

CT45

CT15R 系列滚刷机，采用双吸水扒设计，适用于瓷砖等地面的小面积清洗。配置地毯附件的地毯地面两用机型，可用于清洗短毛地毯，一机多用，节省设备成本。

电瓶式设备，标配车载充电器，使用更方便，扶手可 180° 折叠，方便清洗桌底等难以清洗的部位，适用于小面积的地面清洁工作。

技术参数

	CT15B35R/ 地毯地面 两用机型	CT15C35R/ 地毯地面 两用机型	CT15B35/ CT15C35	CT30B45/ CT30C45	CT45B50/ CT45C50
洗地宽度 mm	350	350	350	450	500
吸水宽度 mm	450	450	450	550	598
清 / 污水箱容积 L	16/19	16/19	16/19	28/30	40/45
理论洗地效率 m ² /h	1700	1700	1750	2250	2500
实际洗地效率 m ² /h	1225	1225	1225	1575	1750
电压 V	24	220	24/220	24/220	24/220
最大行进速度 km/h	0-5	0-5	0-5	0-5	0-5
重量 kg	60	52	59/37.5	98/53	100/65
尺寸 mm	753*440*1220	753*440*1220	960*550*1220	960*550*1220	821*576*1220

手推式洗地机系列



CT40

CT40BT55R

销冠产品，机身设计轻巧，适用于商超、学校、百货公司、公共场所等面积适中的商业或其他场所的地面清洁。可配置锂电池，随充随用，提高设备利用率。

技术参数

	CT40B50/ CT40C50	CT40BT50	CT40BT55R
洗地宽度 mm	500	500	550
吸水宽度 mm	815	815	815
清 / 污水箱容积 L	40/50	40/50	40/50
理论洗地效率 m ² /h	2500	2500	2750
实际洗地效率 m ² /h	1750	2250	2475
电压 V	24/220	24	24
最大行进速度 km/h	0-5	0-5	0-5
重量 kg	67/83	73	100
尺寸 mm	1230*516*960	1230*516*960	1230*516*960



手推式洗地机系列



CT55



CT70



CT90



DBL 智能充电延长电
池寿命 (选配)



SLS 刷盘自平衡系统

刷盘自动装卸, 操作简单, 洗地效率高。适用于超市、工厂、仓库等面积较大的场所。

技术参数

	CT55B55	CT55C55	CT70BT70	CT90BT85
洗地宽度 mm	550	550	700	850
吸水宽度 mm	815	815	1010	1010
清 / 污水箱容积 L	55/60	55/60	70/75	85/90
理论洗地效率m ² /h	2750	2750	3500	4250
实际洗地效率m ² /h	1925	1925	3150	3825
电压 V	24	220	24	24
最大行进速度 km/h	0-5	0-5	0-5	0-5
重量 kg	68	91	94.5	177
尺寸 mm	1190*685*1018	1190*685*1018	1220*748*960	1444*893*1025

大型手推式洗地机系列



CT100

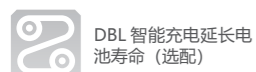


CT105

技术参数

	CT100BT85	CT105BT85	CT105BT105
洗地宽度 mm	850	850	1050
吸水宽度 mm	1010	1010	1100
清 / 污水箱容积 L	100/110	100/110	100/110
理论洗地效率m ² /h	4250	4250	5250
实际洗地效率m ² /h	3825	3825	4725
电压 V	24	24	24
最大行进速度 km/h	0-5	0-5	0-5
重量 kg	173	168	177
尺寸 mm	1641*880*1075	1641*880*1075	1750*1112*1075

重工设计, 适用于重工业、大型零售业、物流运输等多种行业。



DBL 智能充电延长电
池寿命 (选配)



SLS 刷盘自平衡系统



迷你驾驶式洗地机系列



CT80BT70



CT80BT55

迷你驾驶式设计, 操作简便, 适用于商超、仓库、物流中心、地铁站、学校等中等面积的地面清洗。

技术参数

	CT80BT55	CT80BT60	CT80BT70
洗地宽度 mm	550	600	700
吸水宽度 mm	710	942	942
清 / 污水箱容积 L	80/83	80/83	80/83
理论洗地效率m ² /h	3850	4200	4900
实际洗地效率m ² /h	3300	3600	4200
电压 V	24	24	24
最大行进速度 km/h	0-7	0-7	0-7
重量 kg	118	134	138
尺寸 mm	1310*673*1030	1310*675*1030	1310*760*1030



ECO 节能模式



ANC 降噪设计



记忆卡



SLS 刷盘自平衡系统

中型驾驶式洗地机系列



CT110



CT110BT70R

技术参数

	CT110BT70	CT110BT85	CT110BT70R
洗地宽度 mm	700	800	700
吸水宽度 mm	940	1010	1010
清 / 污水箱容积 L	110/115	110/115	110/115
理论洗地效率m ² /h	6300	7650	6300
实际洗地效率m ² /h	4550	5525	4550
电压 V	24	24	24
最大行进速度 km/h	0-9	0-9	0-9
重量 kg	214	231	217
尺寸 mm	1504*759*1201	1504*909*1201	1504*722*1201

刷盘由两个独立马达驱动, 且压力可以调节, 以达到最佳的清洁效果。依据人体特点设计, 操作简便, 安全舒适, 不宜疲劳, 是大型商业、工业等场所清洁的理想选择。



大型驾驶式洗地机系列



CT160



CT230



CT160BT75R SWEEP



CT230BT100R SWEEP

一键启动，内设三种工作模式，可根据地面的脏污程度选择工作程序。同时各项功能可单独开启和调整。适用于大型停车场、物流仓储、生产车间的清洁。

洗扫一体机是在单一洗地功能的基础上改进设计的一款集扫地、洗地为一体的全新型设备。新增加的两个独立扫地边刷可将机器前部的垃圾（泛指非线型垃圾、如铁屑、碎屑等体积较小的块状垃圾）扫入车底下方，由滚刷在洗地的同时，将垃圾卷入车体后部的垃圾箱内，且不影响吸干效果，从而达到清扫与清洗的最佳效果。

技术参数

	CT160BT85	CT160BT95	CT230BT105	CT160BT75R SWEEP	CT230BT100R SWEEP
洗地宽度 mm	850	950	1050	750	1000
吸水宽度 mm	1010	1100	1280	1010	1280
带边刷清扫宽度 mm	**	**	**	1050	1300
清 / 污水箱容积 L	145/170	145/170	205/225	145/170	205/225
理论洗地效率 m ² /h	7650	8550	10500	6750	10000
实际洗地效率 m ² /h	5525	6175	9450	4550	9000
电压 V	36	36	36	36	36
最大行进速度 km/h	0-9	0-9	0-10	0-9	0-10
重量 kg	290	292	377.50	300	377.50
尺寸 mm	1720*1010*1360	1720*1100*1360	1950*1155*1466	1810*1050*1360	1950*1170*1466

特点介绍

	CFS (Center Flow System) : 中心分流系统。清水由刷盘的中心点向外流散。采用这个设计，能够充分为您节约水和清洁剂。
	SLS(Self-Levelling System) : 自动平衡系统。刷盘系统具备自动平衡功能，在清洗过程中，设备自动调节刷盘的贴地性和对地压力。
	EDD (Extra Dry Design) : 极致吸干效果。“V”型或抛物线型设计的吸水扒能够保证在任何地面上都给您提供极致的吸干效果。
	Ergonomics : 符合人体工效学设计。噪音低，功能键直观易懂，灵活性强。
	No Tools : 日常检修无需工具。更换刷盘、吸水胶条换面使用、更换吸水胶条、吸 / 放水检查管和吸水扒检查等日常检修工作无需工具。
	Longlife : 使用寿命长。带齿轮箱的刷盘电机、高质量的吸水电机和电气组件、防腐工艺处理的底盘、螺丝螺母、超厚水箱等均能保证设备的超长使用寿命。
	Auto Stop : 自动启停功能。设备在洗地行驶过程中，松开脚踏板，放清水、刷盘电机和吸水电机均停止工作。踩下脚踏板，所有功能自动启动。



节能环保双速系列洗地机



CT40ECS



CT70ECS



CT110ECS

节能环保设计，可采用微纤维垫或传统刷盘进行清洗，刷盘电机双转速，选配清洁剂自动配比系统，充分节约水和清洁剂。

技术参数

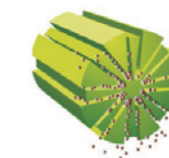
	CT40BT50ECS	CT70BT70ECS	CT110BT85ECS
洗地宽度 mm	500	700	850
吸水宽度 mm	815	1010	1010
清 / 污水箱容积 L	40/50	70/75	110/115
使用微纤维垫时每箱清水的清洗效率 m ²	2000	3500	7500
刷盘的洗地效率 m ² /h	2500	3150	5525
电压 V	24	24	24
刷盘转速 rpm	200	200	200
微纤维垫转速 rpm	600	600	600
重量 kg	148	94.5	231
尺寸 mm	1230*516*960	1220*748*1140	1530*950*1460




使用后的微纤维垫可以直接用水冲洗。



为达到更高的卫生标准，微纤维垫可以放入标准洗衣机中清洗



1. 微型耐磨设计的楔形边缘
2. 密集的纤维材质能够全面吸附被粉碎的污垢



- A. 保养垫
- B. 研磨垫
- C. 抛光垫

ECS 是普通洗地机与抛光机的完美结合。

